

Surfaces

	Brute	Nette utilisée	Résistance au sol	Type de sol
Salon Napoléon III	474 m <sup>2</sup>	234 m <sup>2</sup>	de 100 à 250 kg/m <sup>2</sup>	Parquet
Espace Sévigné	1 140 m <sup>2</sup>	498 m <sup>2</sup>		Dalle béton
Bar de l'Horloge	400 m <sup>2</sup>	126 m <sup>2</sup>	600 kg/m <sup>2</sup>	Dalle béton
Salon Berlioz	576 m <sup>2</sup>	216 m <sup>2</sup>	300 kg/m <sup>2</sup>	Parquet
Galerie Strauss	176 m <sup>2</sup>	87 m <sup>2</sup>	600 kg/m <sup>2</sup>	Dalle béton
Galerie Arlequin	144 m <sup>2</sup>	63 m <sup>2</sup>	600 kg/m <sup>2</sup>	Dalle béton

Configuration maximum (à titre indicatif selon implantations)

	Nombre de stands 9 m <sup>2</sup>	Nombre de stands 6 m <sup>2</sup>	Total stands	
Salon Napoléon III	26	–	26	
Espace Sévigné	44	+	17	61
Bar de l'Horloge	10	+	6	16
Salon Berlioz	24	–	24	
Galerie Strauss	7	+	4	11
Galerie Arlequin	5	+	3	8



:: espaces d'exposition

- 6 espaces modulables (exposition ou restauration)
- 3 000 m<sup>2</sup> d'exposition à la lumière du jour sur deux niveaux

**Votre contact commercial**

Palais des congrès  
5, rue du Casino  
03200 Vichy


Tél. 04 70 30 50 16 - 04 70 30 50 35  
Fax 04 70 30 50 10  
www.congres-vichy.com  
congres@congres-vichy.com



1  
La galerie Strauss (176 m<sup>2</sup>) et la galerie Arlequin (144 m<sup>2</sup>) : deux espaces d'exposition, naturellement éclairés par des verrières Art nouveau et Art déco.

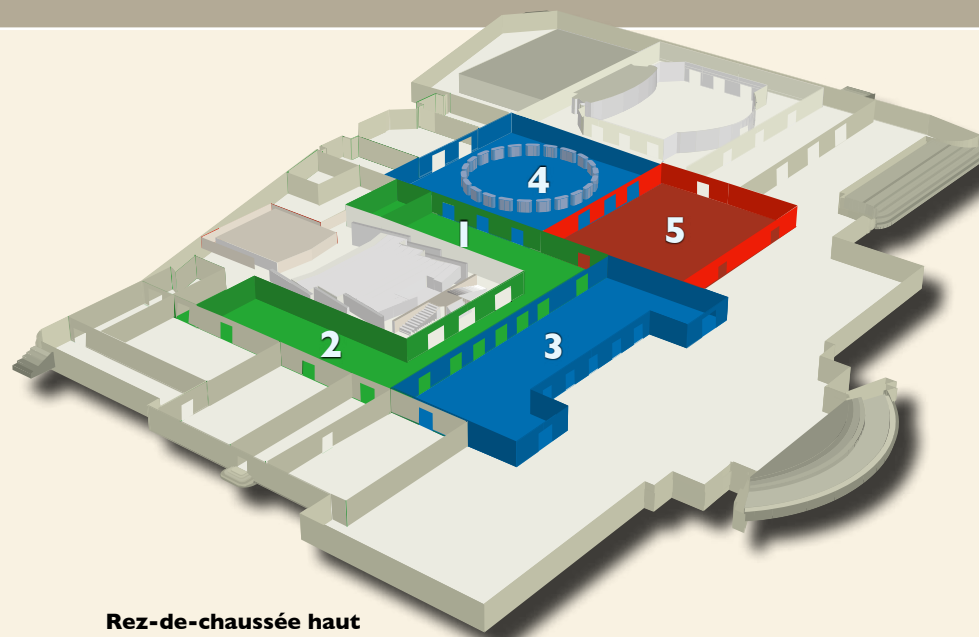


2

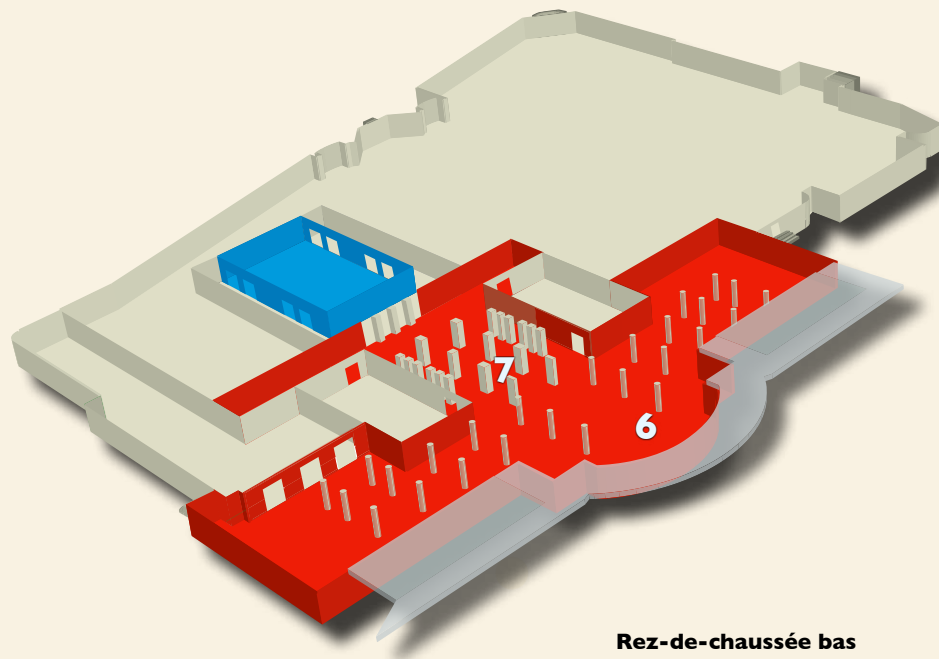


3

Le salon Napoléon III : un espace entièrement ouvert sur la terrasse et le jardinet.



Rez-de-chaussée haut



Rez-de-chaussée bas



4

Le salon Berlioz : un vaste salon en forme de rotonde éclairé par une verrière début du siècle.



5

Le bar de l'Horloge : ce vaste espace de lumière, clair et confortable, ouvert sur le parc des Sources, communique avec le salon Berlioz.

L'espace Sévigné et l'espace Albert-Londres, des salles contemporaines créées par Jean-Guilhem de Castelbajac et Frédéric Namur.



6



7